

## L'islamophobie au Canada : quatre mentalités révèlent qu'une certaine négativité existe à l'échelle nationale et, dans une mesure plus importante, au Québec.

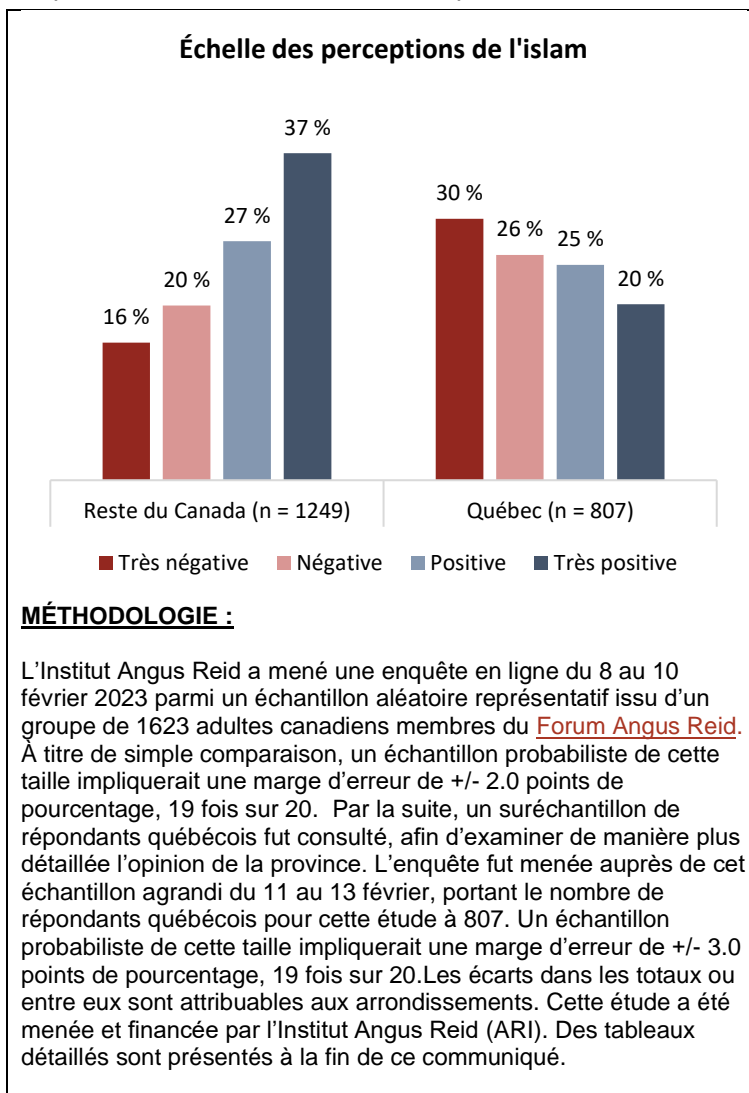
36 % des répondants hors Québec ont une opinion défavorable de l'Islam, comparativement à 56 % des répondants de la Belle Province.

**Le 13 mars 2023** – Selon une nouvelle enquête menée par l'Institut à but non lucratif Angus Reid, une vision négative de l'islam est courante au pays, à des degrés variables, mais ce sentiment semble plus fort au Québec.

En effet, deux Canadiens sur cinq hors Québec (39 %) ont une opinion défavorable de l'islam. Au Québec, ce sentiment est présent chez la moitié des répondants (52 %). Outre la simple impression que les gens se font de cette religion, le regard négatif de la société peut prendre une forme beaucoup plus concrète et les musulmans canadiens risquent de sentir qu'ils ne sont pas les bienvenus dans certaines sphères de la société.

Afin d'éclaircir davantage la question, l'Institut Angus Reid a créé « l'Échelle des perceptions de l'islam ». Les répondants ont dû répondre à six questions sur cinq religions différentes : l'islam, le christianisme, le sikhisme, l'hindouisme et le judaïsme. Parmi les éléments mesurés, on retrouve :

- Le sentiment favorable ou défavorable envers cette religion
- L'appui ou l'opposition face aux fidèles de cette religion qui portent des symboles religieux distinctifs en public
- Le niveau de confort qu'une personne ressentirait si un collègue portait ces symboles au travail
- L'appui ou l'opposition face à la construction de différents lieux de culte dans le voisinage
- L'approbation du mariage possible d'un de leurs enfants avec une personne appartenant à cette religion



Aux fins de cette analyse et compte tenu du [débat actuel](#) à propos de l'islamophobie au Québec et ailleurs au Canada, nous avons analysé les réponses à cette étude en fonction du degré de positivité ou

### CONTACT:

Shachi Kurl, President: 604.908.1693 [shachi.kurl@angusreid.org](mailto:shachi.kurl@angusreid.org) @shachikurl

Dave Korzinski, Research Director: 250.899.0821 [dave.korzinski@angusreid.org](mailto:dave.korzinski@angusreid.org)

de négativité face aux musulmans, au travers de six éléments d'interrogation. Quatre groupes ont ainsi été créés : les répondants ayant une opinion très positive, positive, négative ou très négative de l'islam.

Des différences importantes peuvent être observées lorsque l'on compare le Québec et le reste du Canada. En effet, hors Québec, 37 % de la population démontre une vision très positive et tolérante des musulmans et de leurs symboles religieux. Un autre quart de la population hors Québec (27 %) possède une opinion généralement positive, mais pas dans tous les contextes étudiés. À l'opposé, 16 pourcent des Canadiens hors Québec ont une vision très négative de l'islam et des pratiques religieuses liées à cette religion, dans tous les contextes liés à cette étude.

Au Québec, l'opinion positive est moins forte dans la population, mais elle représente toute de même la moitié des répondants, car un Québécois sur cinq (20 %) possède une attitude très favorable envers l'islam et 25 %, une attitude généralement positive, selon notre échelle.

Cela dit, si l'on divise la population du Québec en segments selon notre échelle, la portion comprenant le plus de répondants (30 %) possède une opinion très négative de l'islam. En comparaison, le segment de la population hors Québec ayant ce sentiment est deux fois moindre (16 %). Si l'on examine les groupes de répondants du Québec et du reste du Canada ayant une impression « très négative » de l'islam, on peut observer une exception importante : la négativité exprimée par les répondants du segment québécois se reflète également envers le judaïsme et le christianisme, ce qui n'est pas autant le cas ailleurs au pays.

Parallèlement, au Québec, la loi 21 continue d'obtenir l'appui de plus de la moitié des habitants de la province (57 %). Cette loi, interdisant le port de signes religieux au travail par certains employés de l'État en position d'autorité, n'est cependant pas très populaire dans le reste du pays. En effet, dans le reste du Canada, seul un répondant sur quatre (25 %) serait en faveur d'adopter une telle loi dans sa province et les deux tiers (65 %) s'opposent à cette idée.

#### **Autres conclusions principales :**

- Les Canadiens sont divisés, à savoir si l'islamophobie est un problème généralisé au Canada : 50 pourcent croient que c'est le cas et 50 pourcent ne sont pas de cet avis. À noter, les répondants les plus susceptibles d'avoir une vision négative de l'islam (autant au Québec que dans le reste du Canada) sont également les plus enclins à dire que l'islamophobie n'est pas un problème au pays.
- En observant l'Échelle des perceptions de l'islam, on peut noter une certaine corrélation avec l'âge et le niveau d'éducation. En effet, les Canadiens plus âgés se retrouvent plus souvent dans le groupe des répondants ayant une impression très négative et les plus jeunes sont, inversement, plus susceptibles d'avoir une vision très positive du sujet. De plus, la moitié des répondants du segment « très négatif » possèdent au plus un diplôme d'études secondaires, tandis que ceux qui appartiennent au segment « très positif » sont plus souvent détenteurs d'un diplôme universitaire que les autres groupes.
- Plus de deux Canadiens sur cinq (44 %) croient qu'il n'est pas nécessaire de nommer un représentant spécial chargé de la lutte contre l'islamophobie au Canada, poste récemment établi par le premier ministre Justin Trudeau. Cette opinion est majoritaire (82 %) chez les répondants ayant une opinion très négative de l'islam.
- Hors Québec, sept répondants sur dix (72 %) sont en faveur du port du hijab dans les endroits publics et 28 pourcent s'y opposent. Au Québec, un peu plus de la moitié des répondants (55 %) sont favorables à cela, alors que 45 pourcent expriment leur opposition. Dans la région

---

#### **CONTACT:**

**Shachi Kurl, President:** 604.908.1693 [shachi.kurl@angusreid.org](mailto:shachi.kurl@angusreid.org) @shachikurl  
**Dave Korzinski, Research Director:** 250.899.0821 [dave.korzinski@angusreid.org](mailto:dave.korzinski@angusreid.org)

métropolitaine de Montréal, le soutien envers le port du hijab augmente à 68 pourcent, tandis qu'il baisse à 48 pourcent dans le reste du Québec.

### **À propos d'ARI**

*L'Institut Angus Reid (ARI) a été fondé en octobre 2014 par le Dr. Angus Reid, enquêteur et sociologue. ARI est une fondation de recherche nationale sur l'opinion publique sans but lucratif et non partisane, créée afin de faire progresser l'éducation par la commission, la réalisation et la diffusion de données statistiques impartiales et accessibles au public, d'enquêtes et d'analyse des politiques sur des sujets tels l'économie, les sciences politiques, la philanthropie, l'administration publique, les affaires domestiques et internationales, ainsi que d'autres enjeux socioéconomiques importants au Canada et à son peuple.*

### **INDEX**

#### **Première partie : les Canadiens ont une opinion plus négative envers l'islam qu'envers les autres religions**

- Les symboles religieux en public et au travail
- Les deux tiers des répondants seraient à l'aise s'il y avait une mosquée dans leur quartier
- Les systèmes de croyances et le mariage

#### **Deuxième partie : l'Échelle des perceptions de l'islam**

- Perspectives régionales
- Les sympathisants du Bloc québécois et du Parti conservateur du Canada ont l'opinion la plus négative
- L'âge, le genre et l'éducation

#### **Troisième partie : la corrélation entre une perception négative de l'islam et certaines autres croyances ou opinions**

- La loi 21
- L'opinion envers d'autres groupes et symboles religieux
- Y a-t-il une intolérance envers les musulmans au Canada?
- Combattre l'islamophobie?

#### **Première partie : les Canadiens ont une opinion plus négative envers l'islam qu'envers les autres religions**

À la fin de janvier, le premier ministre Justin Trudeau [a annoncé](#) la nomination de la première représentante spéciale du Canada chargée de la lutte contre l'islamophobie. Amira Elghawaby, journaliste et militante des droits humains, a été choisie pour occuper ce poste créé afin de « soutenir et d'améliorer les efforts du gouvernement fédéral dans la lutte contre l'islamophobie, le racisme systémique, la discrimination raciale et l'intolérance religieuse ».

Ces dernières années, des activistes et représentants du gouvernement s'inquiètent de la [hausse des attaques contre les musulmans au Canada](#), dont on a pu observer une augmentation de 71 pourcent entre 2020 et 2021. On peut constater l'état de cette violence de façon tragique en pensant à l'attentat survenu [en 2017](#) dans une mosquée de Québec, où six personnes ont perdu la vie.

---

#### **CONTACT:**

Shachi Kurl, President: 604.908.1693 [shachi.kurl@angusreid.org](mailto:shachi.kurl@angusreid.org) @shachikurl  
Dave Korzinski, Research Director: 250.899.0821 [dave.korzinski@angusreid.org](mailto:dave.korzinski@angusreid.org)

Bien que ce soient les crimes violents qui font les manchettes, plusieurs Canadiens ont une vision négative de l'islam qui se fait plus discrète. Les Canadiens de partout au pays sont plus enclins à avoir une mauvaise opinion de l'islam que des autres religions étudiées (les cinq principales religions du monde). Au Québec, le quart des répondants (25 %) ont une opinion favorable de l'islam. À noter, le nombre de répondants favorables à l'islam dans les différentes régions du Canada ne dépasse jamais 37 % :

Pourcentage des Canadiens ayant une opinion <u>favorable</u> de ces religions :								
Effectifs d'échantillonnage non pondérés	Le reste du Canada (n=1249)	Région						Québec (n = 807)
		C.-B. (n=200)	Alb. (n=160)	Sask. (n=125)	Man. (n=121)	Ont. (n = 460)	Atlantique (n = 152)	
Bouddhisme	64 %	75 %	63 %	55 %	58 %	64 %	52 %	61 %
Christianisme	59 %	54 %	60 %	70 %	66 %	59 %	62 %	47 %
Judaïsme	58 %	58 %	58 %	54 %	59 %	60 %	48 %	35 %
Hindouisme	52 %	52 %	52 %	46 %	46 %	54 %	45 %	43 %
Sikhisme	45 %	51 %	46 %	39 %	43 %	45 %	35 %	24 %
Islam	35 %	36 %	35 %	31 %	30 %	35 %	37 %	25 %

Au pays, les Québécois sont les plus susceptibles d'avoir une vision négative de la plupart des religions présentées. Cependant, le reste du pays n'est pas non plus à l'abri de ce genre de perspective, en particulier lorsqu'il est question de l'islam :

Pourcentage des Canadiens ayant une opinion <u>défavorable</u> de ces religions :								
Effectifs d'échantillonnage non pondérés	Le reste du Canada (n = 1249)	Région						Québec (n = 807)
		C.-B. (n = 200)	Alb. (n = 160)	Sask. (n = 125)	Man. (n = 121)	Ont. (n = 460)	Atlantique (n = 152)	
Bouddhisme	13 %	11 %	13 %	19 %	16 %	13 %	13 %	19 %
Judaïsme	16 %	18 %	15 %	14 %	18 %	15 %	18 %	32 %
Hindouisme	18 %	20 %	19 %	25 %	22 %	16 %	17 %	25 %
Sikhisme	22 %	22 %	23 %	26 %	21 %	21 %	18 %	32 %
Christianisme	31 %	35 %	29 %	22 %	26 %	31 %	30 %	37 %
Islam	39 %	36 %	41 %	44 %	37 %	40 %	36 %	52 %

En utilisant un indice net de favorabilité, une comparaison du pourcentage des répondants ayant une vision positive et de ceux dont l'opinion est négative, on peut observer clairement que l'opinion des Canadiens par rapport à l'islam est plus négative que celle qu'ils ont des autres religions :

**CONTACT:**

Shachi Kurl, President: 604.908.1693 [shachi.kurl@angusreid.org](mailto:shachi.kurl@angusreid.org) @shachikurl  
 Dave Korzinski, Research Director: 250.899.0821 [dave.korzinski@angusreid.org](mailto:dave.korzinski@angusreid.org)

Indice net de favorabilité : pourcentage des Canadiens ayant une opinion favorable de ces religions, diminué du pourcentage de ceux ayant une opinion défavorable								
Effectifs d'échantillonnage non pondérés	Le reste du Canada (n = 1249)	Région						Québec (n = 807)
		C.-B. (n = 200)	Alb. (n = 160)	Sask. (n = 125)	Man. (n = 121)	Ont. (n = 460)	Atlantique (n = 152)	
Bouddhisme	51 %	64 %	51 %	36 %	41 %	51 %	39 %	42 %
Judaïsme	42 %	41 %	43 %	40 %	41 %	45 %	30 %	3 %
Hindouisme	34 %	32 %	32 %	22 %	24 %	38 %	28 %	18 %
Christianisme	29 %	19 %	32 %	48 %	41 %	28 %	32 %	10 %
Sikhisme	24 %	29 %	23 %	13 %	22 %	24 %	17 %	-8 %
Islam	-4 %	0 %	-6 %	-13 %	-7 %	-5 %	1 %	-28 %

### Les symboles religieux en public et au travail

L'approche des Canadiens envers le port de symboles ou de vêtements religieux dans les lieux publics est généralement souple. En effet, une majorité de répondants, toutes régions confondues, donne son approbation au port des six symboles étudiés : l'étoile de David, la kippa, la tenue de religieuse, le crucifix, le turban et le hijab. Cela dit, les Québécois sont moins susceptibles de donner leur soutien à tous ces symboles et un peu plus de la moitié d'entre eux (55 %) est en faveur du port du hijab en public. Cette situation est lourde de conséquences pour les centaines de milliers de femmes musulmanes vivant au Québec et au Canada :

Soutenez-vous ou êtes-vous opposé à ce que des personnes portent les symboles ou vêtements religieux suivants de manière visible en public? Pourcentage des répondants donnant leur approbation :								
Effectifs d'échantillonnage non pondérés	Le reste du Canada (n = 1249)	Région						Québec (n = 807)
		C.-B. (n = 200)	Alb. (n = 160)	Sask. (n = 125)	Man. (n = 121)	Ont. (n = 460)	Atlantique (n = 152)	
Étoile de David	87 %	83 %	89 %	85 %	82 %	88 %	89 %	69 %
Kippa	86 %	83 %	86 %	79 %	82 %	87 %	88 %	65 %
Tenue de religieuse	80 %	76 %	84 %	74 %	77 %	81 %	80 %	66 %
Crucifix	79 %	70 %	77 %	84 %	80 %	81 %	84 %	70 %
Turban	79 %	76 %	79 %	73 %	77 %	80 %	80 %	60 %
Hijab	72 %	68 %	71 %	64 %	69 %	73 %	75 %	55 %

Qu'en est-il du lieu de travail? On a également demandé aux Canadiens dans quelle mesure ils seraient favorables à ce qu'un collègue porte ces symboles religieux dans le cadre de leur emploi. Les Québécois sont moins à l'aise avec le port du hijab et du turban, comparativement aux autres symboles religieux étudiés. En effet, seuls les deux tiers se déclarent favorables à cela. En outre, les Québécois démontrent une certaine aversion à la kippa juive, une tendance qui n'est pas observée ailleurs au pays :

### CONTACT:

Shachi Kurl, President: 604.908.1693 [shachi.kurl@angusreid.org](mailto:shachi.kurl@angusreid.org) @shachikurl  
Dave Korzinski, Research Director: 250.899.0821 [dave.korzinski@angusreid.org](mailto:dave.korzinski@angusreid.org)

Imaginez qu'un collègue porte les vêtements ou symboles suivants au travail (si vous n'êtes pas sur le marché du travail ou êtes à la retraite, imaginez que cela se soit produit lorsque vous travailliez).  
Pourcentage des répondants se disant « à l'aise » :

Effectifs d'échantillonnage non pondérés	Le reste de Canada (n = 1249)	Région						Québec (n = 807)
		C.-B. (n = 200)	Alb. (n = 160)	Sask. (n = 125)	Man. (n = 121)	Ont. (n = 460)	Atlantique (n = 152)	
Étoile de David	93 %	92 %	94 %	92 %	90 %	92 %	97 %	81 %
Kippa	92 %	90 %	92 %	88 %	91 %	92 %	95 %	75 %
Crucifix	88 %	84 %	88 %	93 %	88 %	88 %	93 %	82 %
Turban	87 %	86 %	88 %	83 %	88 %	87 %	92 %	68 %
Hijab	84 %	81 %	85 %	81 %	83 %	84 %	91 %	65 %

### Les deux tiers des répondants seraient à l'aise s'il y avait une mosquée dans leur quartier

Le Canada abritant des milliers de lieux de culte, il n'est pas surprenant que la vaste majorité des Canadiens se sentent à l'aise à l'idée qu'une église, une synagogue, un temple ou une mosquée se trouve dans leur communauté. Au pays, les Québécois sont les moins à l'aise avec les six exemples de lieux de culte étudiés, mais ils y sont tout de même majoritairement favorables :

Pensez à l'endroit où vous vivez. Comment vous sentiriez-vous si les établissements religieux suivants étaient construits dans votre quartier?  
Pourcentage des répondants se disant « à l'aise » :

Effectifs d'échantillonnage non pondérés	Le reste du Canada (n = 1249)	Région						Québec (n = 807)
		C.-B. (n = 200)	Alb. (n = 160)	Sask. (n = 125)	Man. (n = 121)	Ont. (n = 460)	Atlantique (n = 152)	
Une église chrétienne	86 %	83 %	88 %	88 %	92 %	86 %	89 %	79 %
Une synagogue juive	86 %	84 %	85 %	87 %	91 %	86 %	86 %	62 %
Un temple bouddhiste	82 %	87 %	82 %	77 %	85 %	81 %	81 %	70 %
Un mandir (temple) hindou	75 %	76 %	73 %	73 %	80 %	74 %	81 %	62 %
Une gurudwara sikh	74 %	76 %	73 %	75 %	75 %	73 %	76 %	54 %
Une mosquée musulmane	67 %	69 %	63 %	67 %	70 %	66 %	78 %	53 %

#### CONTACT:

Shachi Kurl, President: 604.908.1693 [shachi.kurl@angusreid.org](mailto:shachi.kurl@angusreid.org) @shachikurl  
Dave Korzinski, Research Director: 250.899.0821 [dave.korzinski@angusreid.org](mailto:dave.korzinski@angusreid.org)

### Les systèmes de croyances et le mariage

Un domaine qui pose un plus grand problème pour les Canadiens est la question de l'union matrimoniale. Lorsqu'on leur demande s'il serait acceptable que leur enfant se marie avec une personne appartenant aux religions suivantes, les réactions diffèrent considérablement. Les Canadiens sont moins à l'aise à l'idée que leur enfant se marie à une personne musulmane, comparativement aux autres religions étudiées :

Serait-il acceptable pour vous que votre enfant se marie avec une personne appartenant à une des religions suivantes?								
Pourcentage des répondants affirmant que c'est « acceptable » :								
Effectifs d'échantillonnage non pondérés	Le reste du Canada (n = 1249)	Région						Québec (n = 807)
		C.-B. (n = 200)	Alb. (n = 160)	Sask. (n = 125)	Man. (n = 121)	Ont. (n = 460)	Atlantique (n = 152)	
Christianisme	84%	76%	88%	84%	88%	85%	87%	80%
Judaïsme	73%	71%	77%	66%	69%	73%	79%	55%
Bouddhisme	71%	75%	74%	60%	66%	70%	70%	66%
Hindouisme	63%	66%	67%	57%	54%	63%	62%	55%
Sikhisme	59%	64%	63%	52%	52%	58%	57%	44%
Islam	52%	52%	51%	45%	47%	52%	56%	38%

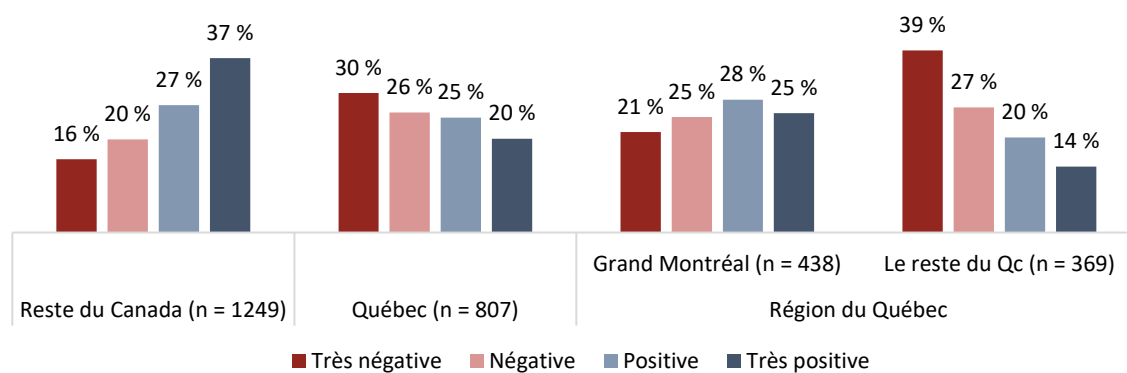
### Deuxième partie : l'Échelle des perceptions de l'islam

En vue de consolider certaines de ces perspectives, les chercheurs de l'Institut Angus Reid ont créé l'Échelle des perceptions de l'islam. Cette échelle se fonde sur les réponses à six questions différentes touchant l'islam, auxquelles ont été attribuées des notes positives ou négatives, afin de répartir les Canadiens en quatre groupes distincts : ceux ayant une vision très négative, négative, positive ou très positive de l'islam. Pour une description plus détaillée de cette échelle, veuillez consulter la méthodologie au bas de ce communiqué.

### Perspectives régionales

Hors Québec, près de deux Canadiens sur cinq (37 %) ont une opinion très positive de l'islam. Ce nombre chute à un répondant sur cinq (20 %) au sein de la population québécoise. Le nombre de Québécois ayant une opinion très négative de l'islam est deux fois plus grand (30 %) qu'ailleurs au pays (16 %). L'opinion des répondants est plus négative en dehors de la région de Montréal :

### Échelle des perceptions de l'islam

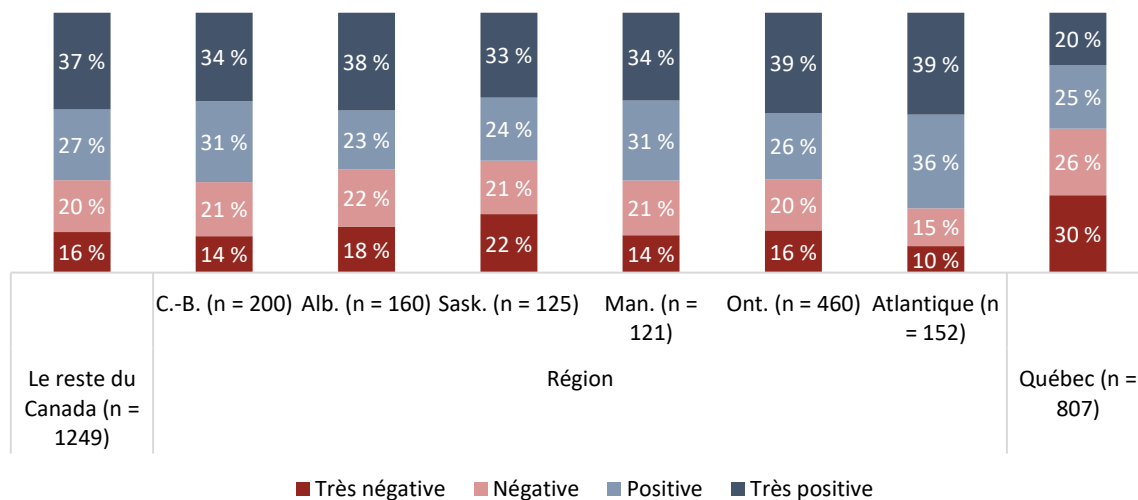


### CONTACT:

Shachi Kurl, President: 604.908.1693 [shachi.kurl@angusreid.org](mailto:shachi.kurl@angusreid.org) @shachikurl  
 Dave Korzinski, Research Director: 250.899.0821 [dave.korzinski@angusreid.org](mailto:dave.korzinski@angusreid.org)

Les Albertains, Ontariens et Canadiens de la région de l'Atlantique ont quant à eux l'opinion la plus positive de l'islam :

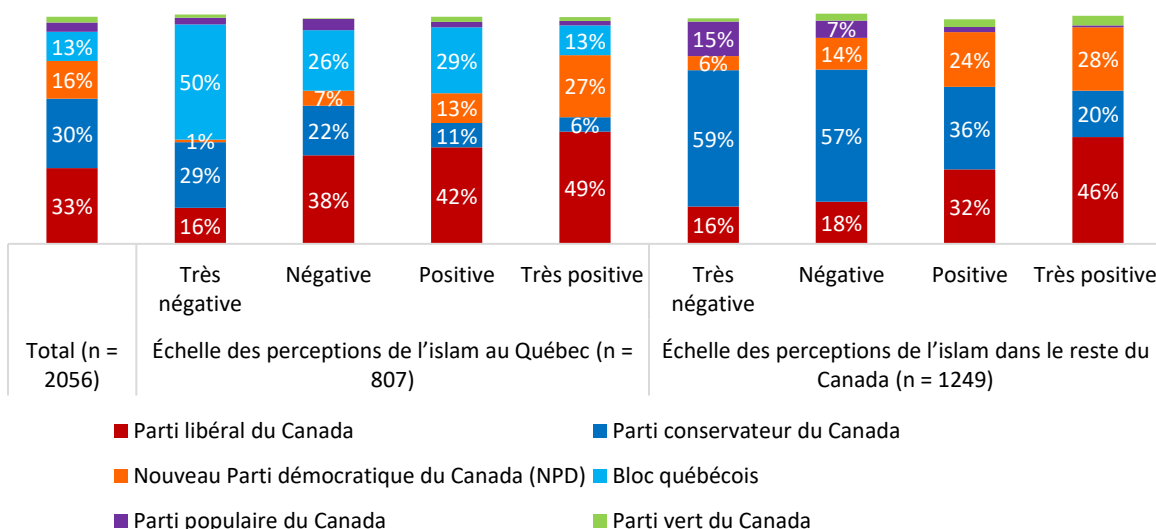
### Échelle des perceptions de l'islam : répartition régionale



### Les sympathisants du Bloc québécois et du Parti conservateur du Canada ont l'opinion la plus négative

Sur le plan politique, deux groupes sont beaucoup plus susceptibles d'avoir une vision négative de l'islam. Au Québec, la moitié des répondants ayant une opinion « très négative » de l'islam sont des partisans du Bloc québécois. Dans le reste du Canada, trois répondants sur cinq des segments ayant une impression « négative » ou « très négative » de l'islam sont des électeurs ayant voté pour le Parti conservateur en 2021 :

### Échelle des perceptions de l'islam selon le vote à la dernière élection fédérale



#### CONTACT:

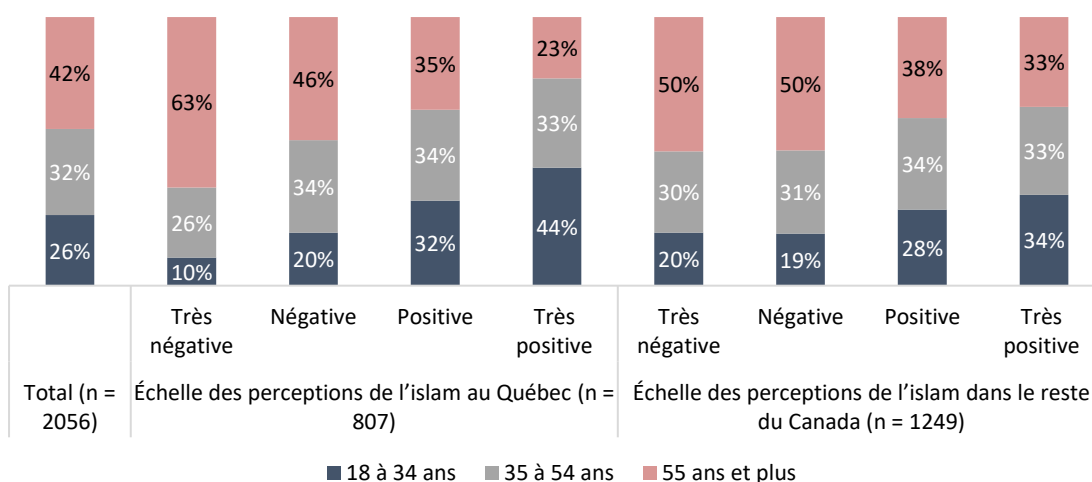
Shachi Kurl, President: 604.908.1693 [shachi.kurl@angusreid.org](mailto:shachi.kurl@angusreid.org) @shachikurl  
 Dave Korzinski, Research Director: 250.899.0821 [dave.korzinski@angusreid.org](mailto:dave.korzinski@angusreid.org)



### L'âge, le genre et l'éducation

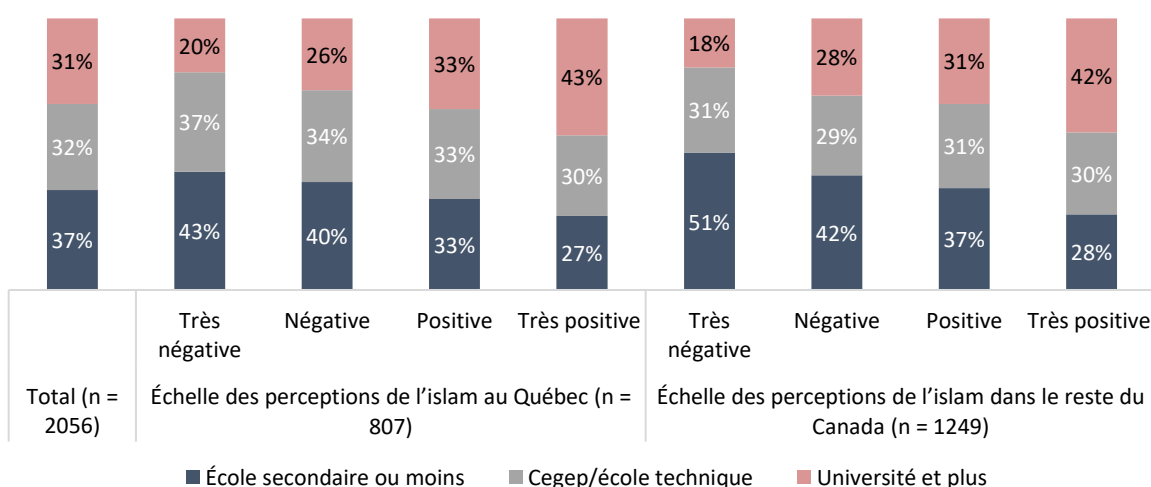
Au Québec, l'opinion est assez uniforme entre les différents segments, selon le genre. Dans le reste du Canada, les répondants ayant une vision négative de l'islam sont beaucoup plus souvent des hommes (veuillez consulter les tableaux détaillés). L'âge est, quant à lui, un facteur assez important, autant pour les Québécois que les répondants d'ailleurs au Canada. En effet, les personnes plus âgées se retrouvent plus souvent dans les groupes de population ayant une opinion négative de l'islam que dans les segments ayant une vision positive de cette religion :

#### Échelle des perceptions de l'islam : répartition selon l'âge



Les répondants ayant une impression « très positive » de l'islam, autant au Québec qu'ailleurs au Canada, sont deux fois plus susceptibles d'avoir une formation universitaire que ceux qui ont une opinion « très négative » de cette religion :

#### Échelle des perceptions de l'islam: répartition selon le niveau d'éducation



#### CONTACT:

Shachi Kurl, President: 604.908.1693 [shachi.kurl@angusreid.org](mailto:shachi.kurl@angusreid.org) @shachikurl  
 Dave Korzinski, Research Director: 250.899.0821 [dave.korzinski@angusreid.org](mailto:dave.korzinski@angusreid.org)

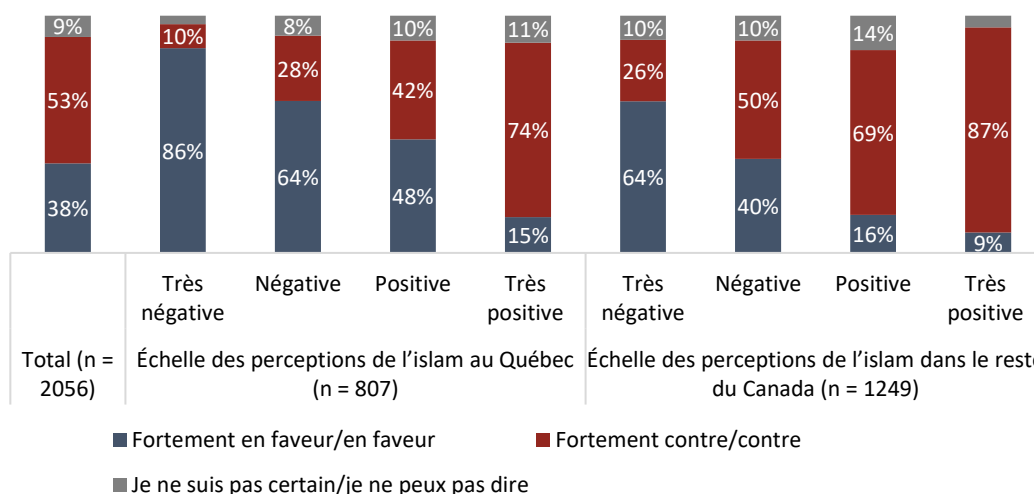
### Troisième partie : la corrélation entre une perception négative de l’islam et certaines autres croyances ou opinions

#### La loi 21

La [loi 21](#) du Québec, également appelée la « Loi sur la laïcité de l’État », interdit le port de symboles religieux aux individus occupant certains postes de la fonction publique en position d’autorité, lorsqu’ils sont sur leur lieu de travail. Une [étude récente](#) a démontré que cette loi, adoptée en 2019, contribue à des sentiments croissants d’aliénation et de gêne chez les musulmans vivant dans la province.

On a demandé aux Canadiens de partout au pays ce qu’ils pensaient d’une telle loi et de la possibilité d’en adopter une semblable dans leur propre province (les Québécois ont été interrogés sur leur soutien envers la loi actuelle). Ceux qui ont l’opinion la plus négative de l’islam penchent massivement en faveur de la loi 21, mais cet enthousiasme baisse considérablement chez les répondants faisant partie des groupes de population ayant une vision « négative », « positive » et « très positive » de l’islam dans le reste du Canada.

**Soutien envers une « loi 21 » dans leur province**



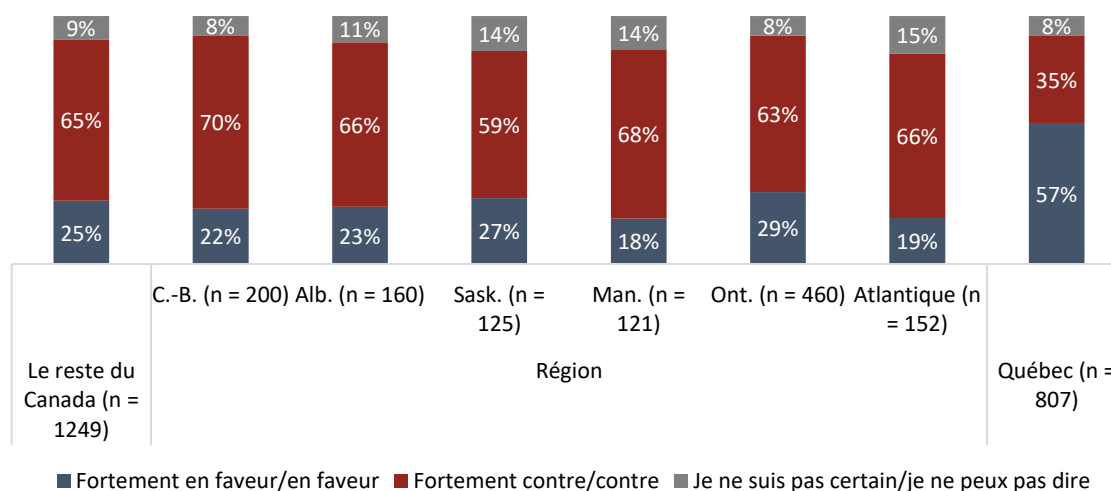
De manière générale, le concept de la loi 21 reste peu populaire ailleurs qu’au Québec. Les deux tiers (65 %) des répondants hors Québec s’y opposent et seulement le quart (25 %) sont en faveur d’une telle loi. Au Québec, près de trois répondants sur cinq (57 %) sont favorables à cette loi, alors qu’une personne sur trois (35 %) s’y oppose :

**CONTACT:**

Shachi Kurl, President: 604.908.1693 [shachi.kurl@angusreid.org](mailto:shachi.kurl@angusreid.org) @shachikurl  
 Dave Korzinski, Research Director: 250.899.0821 [dave.korzinski@angusreid.org](mailto:dave.korzinski@angusreid.org)

Seriez-vous en faveur ou non que votre gouvernement adopte une telle loi  
(loi 21)

Au Québec : Êtes-vous en faveur ou non de cette loi?



**L'opinion envers d'autres groupes et symboles religieux**

Au Canada, l'islam est la religion devant faire face au plus grand nombre de critiques. Cependant, ceux qui portent un regard désapprobateur sur l'islam sont également enclins à s'opposer à d'autres groupes religieux. Autant au Québec que dans le reste du Canada, trois répondants ayant une vision « très négative » de l'islam sur cinq ont également une mauvaise opinion du sikhisme. Cependant, il est intéressant de noter que les Québécois ayant une impression très négative de l'islam sont également beaucoup plus critiques envers le judaïsme et le christianisme que les répondants d'ailleurs au pays :

Pourcentage des Canadiens ayant une opinion défavorable des religions suivantes :									
	Total (n = 2056)	Échelle des perceptions de l'islam au Québec (n = 807)				Échelle des perceptions de l'islam dans le reste du Canada (n = 1249)			
		Très négative (30 %)	Négative (26 %)	Positive (25 %)	Très positive (20 %)	Très négative (16 %)	Négative (20 %)	Positive (27 %)	Très positive (37 %)
Islam	44 %	90 %	61 %	35 %	8 %	91 %	64 %	37 %	5 %
Christianisme	33 %	47 %	36 %	30 %	31 %	31 %	29 %	30 %	32 %
Sikhisme	26 %	61 %	31 %	16 %	8 %	59 %	34 %	16 %	3 %
Judaïsme	22 %	57 %	32 %	19 %	9 %	38 %	24 %	13 %	5 %
Hindouisme	21 %	45 %	24 %	16 %	8 %	52 %	27 %	11 %	4 %
Bouddhisme	15 %	36 %	20 %	11 %	4 %	39 %	20 %	8 %	3 %

Les répondants se classant dans le segment « très négatif » sont beaucoup plus hostiles au port de symboles religieux en public que ceux des trois autres segments. Il est intéressant de noter que la burqa

**CONTACT:**

Shachi Kurl, President: 604.908.1693 [shachi.kurl@angusreid.org](mailto:shachi.kurl@angusreid.org) @shachikurl  
Dave Korzinski, Research Director: 250.899.0821 [dave.korzinski@angusreid.org](mailto:dave.korzinski@angusreid.org)

et le kirpan sont aussi impopulaires chez les répondants ayant une vision « négative » ou « positive » de l'islam. Cependant, d'autres symboles, comme le hijab et le turban, ne causent pas une consternation aussi grande chez eux que chez les répondants « très négatifs » face à l'islam :

Pourcentage des répondants <u>s'opposant</u> au port des symboles religieux suivants en public :									
	Total (n = 2056)	Échelle des perceptions de l'islam au Québec (n = 807)				Échelle des perceptions de l'islam dans le reste du Canada (n = 1,249)			
		Très négative (30 %)	Négative (26 %)	Positive (25 %)	Très positive (20 %)	Très négative (16 %)	Négative (20 %)	Positive (27 %)	Très positive (37 %)
Burqa	73 %	100 %	98 %	86 %	33 %	100 %	98 %	78 %	29 %
Kirpan	66 %	99 %	92 %	66 %	42 %	93 %	84 %	61 %	29 %
Hijab	35 %	98 %	49 %	14 %	-	98 %	49 %	12 %	-
Turban	29 %	87 %	44 %	12 %	1 %	68 %	38 %	9 %	1 %
Tenue de religieuse	26 %	65 %	38 %	20 %	2 %	42 %	33 %	15 %	8 %
Crucifix	24 %	52 %	36 %	17 %	3 %	35 %	34 %	18 %	11 %
Kippa	22 %	73 %	38 %	13 %	1 %	42 %	25 %	7 %	1 %
Étoile de David	20 %	59 %	35 %	13 %	4 %	36 %	25 %	7 %	1 %

Autant au Québec que dans le reste du Canada, les répondants du groupe « très négatif » par rapport à l'islam possèdent un degré d'aversion beaucoup plus prononcé face à la présence de lieux de culte dans leurs communautés. Inversement, la présence de groupes religieux érigeant un lieu de culte et pratiquant leur religion dans le quartier ne pose pas de problème aux répondants se retrouvant dans le segment « très positif » :

Pourcentage des répondants qui seraient « mal à l'aise » si les établissements suivants étaient construits dans leur quartier :									
	Total (n = 2056)	Échelle des perceptions de l'islam au Québec (n = 807)				Échelle des perceptions de l'islam au Québec (n = 807)			
		Très négative (30 %)	Négative (26 %)	Positive (25 %)	Très positive (20 %)	Très négative (16 %)	Négative (20 %)	Positive (27 %)	Très positive (37 %)
Une mosquée musulmane	38 %	94 %	59 %	15 %	1 %	95 %	63 %	19 %	0 %
Un gurudwara sikh	34 %	89 %	54 %	20 %	3 %	74 %	45 %	16 %	3 %
Un mandir (temple) hindou	30 %	79 %	41 %	13 %	3 %	71 %	45 %	15 %	3 %
Une synagogue juive	23 %	77 %	42 %	14 %	3 %	41 %	23 %	10 %	1 %

**CONTACT:**

Shachi Kurl, President: 604.908.1693 [shachi.kurl@angusreid.org](mailto:shachi.kurl@angusreid.org) @shachikurl  
 Dave Korzinski, Research Director: 250.899.0821 [dave.korzinski@angusreid.org](mailto:dave.korzinski@angusreid.org)

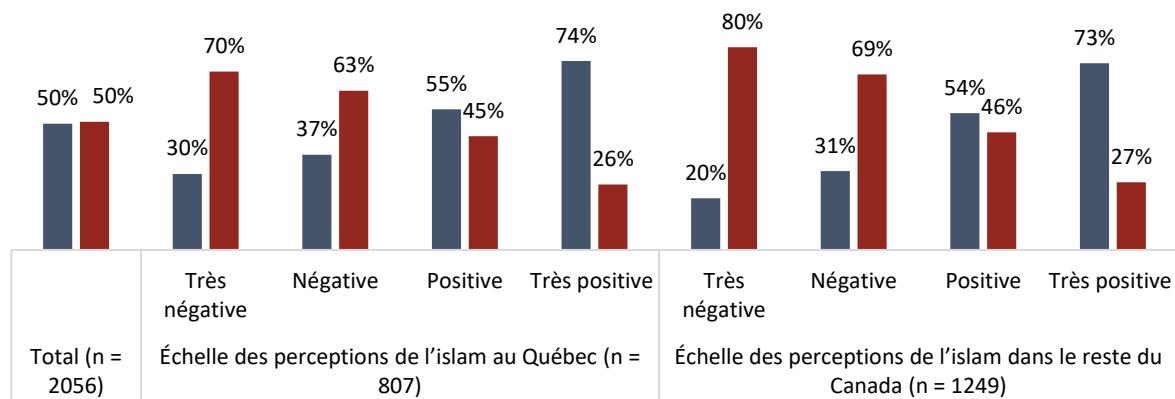
Un temple bouddhiste	23 %	60 %	33 %	12 %	3 %	54 %	30 %	11 %	2 %
Une église chrétienne	17 %	39 %	21 %	11 %	5 %	28 %	20 %	12 %	6 %

### Y a-t-il une intolérance envers les musulmans au Canada?

La majeure partie du débat quant à la nomination d'Amira Elghawaby en tant que représentante spéciale est de savoir si la question de l'islamophobie est un réel problème au Canada. En 2017, la Chambre des communes [a adopté une motion non contraignante](#) pour condamner l'islamophobie et autres discriminations religieuses. Presque tous les députés néo-démocrates et libéraux ont voté en faveur de la motion, alors que la plupart des conservateurs, dont le chef actuel Pierre Poilievre, s'y sont opposés.

Les avis sont partagés sur la question, dans des proportions presque égales. La moitié des Canadiens affirment qu'il existe un grave problème d'islamophobie au Canada et l'autre moitié déclarent le contraire. À noter, les répondants ayant une vision négative de l'islam sont beaucoup plus portés à croire que l'islamophobie n'est pas un problème au Canada :

#### Laquelle de ces deux opinions se rapproche le plus de la vôtre (même si elle ne représente pas parfaitement votre point de vue)?



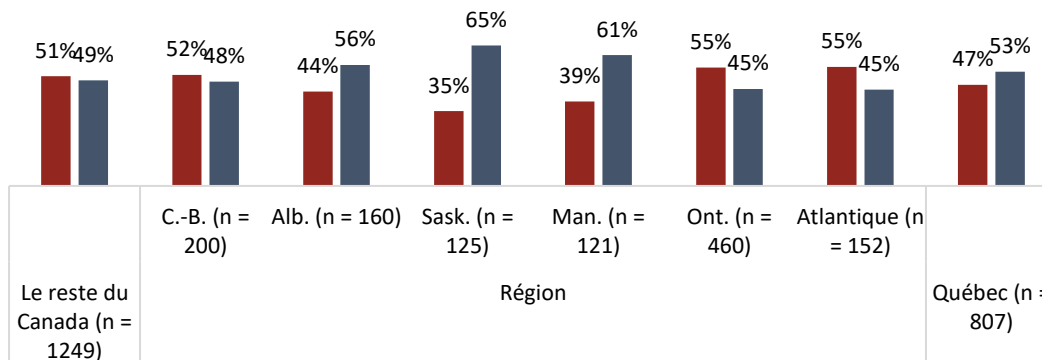
- La discrimination et les tendances antimusulmanes représentent un problème important au Canada
- L'enjeu de la discrimination et des tendances antimusulmanes au pays a été exagéré

D'un point de vue strictement régional, les répondants de la Saskatchewan et du Manitoba sont les plus susceptibles de croire que cet enjeu a été exagéré dans l'actualité, alors que les Québécois sont divisés :

#### CONTACT:

Shachi Kurl, President: 604.908.1693 [shachi.kurl@angusreid.org](mailto:shachi.kurl@angusreid.org) @shachikurl  
 Dave Korzinski, Research Director: 250.899.0821 [dave.korzinski@angusreid.org](mailto:dave.korzinski@angusreid.org)

**Laquelle de ces deux opinions se rapproche le plus de la vôtre (même si elle ne représente pas parfaitement votre point de vue)?**



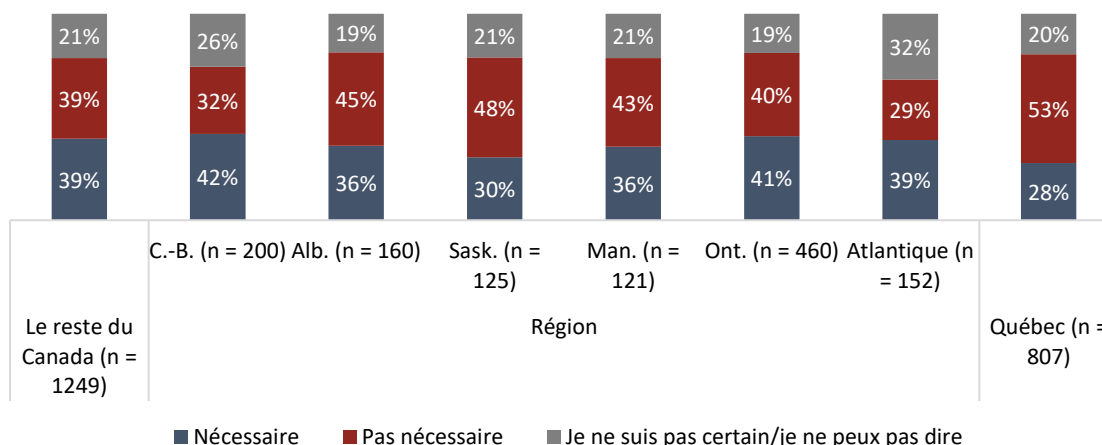
- La discrimination et les tendances antimusulmanes représentent un problème important au Canada
- L'enjeu de la discrimination et des tendances antimusulmanes au pays a été exagéré

**Combattre l'islamophobie?**

Bien que la moitié des Canadiens estiment qu'un problème de discrimination antimusulmane existe bel et bien au pays, moins de gens sont d'avis qu'un poste de représentant chargé de combattre l'islamophobie au Canada est nécessaire. Même les répondants ayant la vision la plus positive de l'islam sont loin d'être unanimes sur la question et deux personnes sur cinq (44 %) affirment que ce poste n'est pas nécessaire (veuillez consulter les tableaux détaillés).

Dans toutes les régions du pays, on ne retrouve pas une majorité de répondants considérant qu'un tel poste soit nécessaire. En dehors du Québec, l'opinion est partagée de manière assez égale et un répondant sur cinq (21 %) déclare qu'il ne peut se prononcer sur la question :

**Selon vous, un tel poste de représentant contre l'islamophobie au Canada est-il nécessaire ou non?**



**CONTACT:**

Shachi Kurl, President: 604.908.1693 [shachi.kurl@angusreid.org](mailto:shachi.kurl@angusreid.org) @shachikurl  
 Dave Korzinski, Research Director: 250.899.0821 [dave.korzinski@angusreid.org](mailto:dave.korzinski@angusreid.org)

*Pour accéder aux résultats par âge, genre, région, éducation et autres éléments démographiques au Canada, à l'exception du Québec, [cliquez ici](#).*

*Pour accéder aux résultats par âge, genre, région, éducation et autres éléments démographiques au Québec, [cliquez ici](#).*

*Pour accéder aux résultats détaillés selon l'Échelle des perceptions de l'islam, [cliquez ici](#).*

---

**CONTACT:**

Shachi Kurl, President: 604.908.1693 [shachi.kurl@angusreid.org](mailto:shachi.kurl@angusreid.org) @shachikurl

Dave Korzinski, Research Director: 250.899.0821 [dave.korzinski@angusreid.org](mailto:dave.korzinski@angusreid.org)