

## Les programmes électoraux sont-ils inaccessibles? En route vers la 44<sup>e</sup> élection, les Canadiens ayant un handicap estiment que des questions importantes sont laissées de côté.

*Les Canadiens souhaitent que la reprise post-pandémique repose non seulement sur la sensibilité écologique, mais également sur l'inclusivité.*

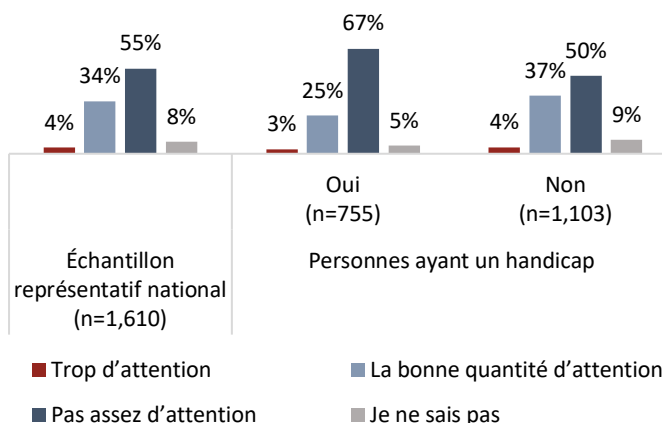
**Le 7 septembre 2021**– La campagne électorale menant à la 44<sup>e</sup> élection canadienne va bon train et les chefs de partis exposent leur vision pour l'avenir du pays, afin de tenter d'obtenir un avantage dans une course électorale qui s'avère de plus en plus serrée. En sillonnant le pays, ils ont fait de nombreuses promesses sur différents sujets, allant de la réforme fiscale au déficit du gouvernement et des politiques énergétiques aux changements climatiques.

Un sujet rarement abordé durant les rencontres de discussion, les séances de photos et les mêlées de presse est le soutien apporté aux Canadiens souffrant d'un handicap.

En effet, une nouvelle étude de la fondation sans but lucratif Institut Angus Reid, menée conjointement avec la Fondation Rick Hansen, nous permet d'observer que les deux tiers des Canadiens ayant un handicap (67 %) estiment que la question du soutien aux personnes handicapées ne reçoit pas assez d'attention.

De plus, le tiers de la population canadienne générale (34 %) est incapable d'identifier le parti politique qui aurait les meilleures pratiques pour soutenir les personnes aux prises avec un handicap. Parmi les répondants ayant une expérience vécue de handicap, deux sur cinq disent ne pas savoir (25 %) ou croient qu'aucun parti politique ne possède de réponse adéquate sur le sujet (17 %).

### Croyez-vous que le soutien aux Canadiens vivant avec un handicap est un enjeu qui reçoit assez d'attention, pas assez d'attention ou la bonne quantité d'attention?



#### MÉTHODOLOGIE :

L'Institut Angus Reid (ARI) a mené une enquête en ligne du 16 au 20 août 2021 parmi un échantillon aléatoire représentatif issu d'un groupe de 2085 adultes canadiens membres du Forum Angus Reid. Il comprenait un échantillon national de la population générale de 1610 répondants, augmenté d'un échantillon de Canadiens ayant un handicap afin d'étendre cet important sous-échantillon à 983 répondants. À titre de simple comparaison, un échantillon probabiliste de cette taille impliquerait une marge d'erreur de +/- 2,5 points de pourcentage, 19 fois sur 20. Les écarts dans les totaux ou entre eux sont attribuables aux arrondissements. Cette étude est indépendante et a été financée par ARI. Des tableaux détaillés sont présentés à la fin de ce communiqué.

#### CONTACT:

Dave Korzinski, Research Director: 250.899.0821 [dave.korzinski@angusreid.org](mailto:dave.korzinski@angusreid.org)  
Yulu Public Relations, Rick Hansen Foundation Media Contact: 604.558.1656 [rhf@yulupr.com](mailto:rhf@yulupr.com)

Lorsqu'il est question d'accessibilité, les personnes ayant un handicap indiquent clairement qu'il existe encore beaucoup de place à l'amélioration : non moins de 86 pourcent d'entre elles déclarent que leur handicap a des répercussions sur leurs activités quotidiennes, ne serait-ce qu'occasionnellement. La solution privilégiée par quatre Canadiens sur cinq, autant parmi ceux ayant un handicap (80 %) que sans handicap (78 %), serait de mettre en œuvre une norme nationale uniformisée en matière d'accessibilité.

#### **Autres conclusions principales :**

- Lorsqu'il est question du parti qui possède les meilleures propositions électorales pour soutenir les personnes handicapées, un Canadien sur trois ayant un handicap (32 %) nomme le NPD. Il est intéressant de noter que le NPD est le second choix des répondants handicapés ayant voté pour les libéraux (36 %) ou les conservateurs (12 %) en 2019.
- À propos de l'accessibilité, 92 pourcent des Canadiens croient que les projets financés par l'argent des contribuables devraient adhérer aux plus hautes normes en la matière – une conclusion ayant d'importantes implications pour les projets post-pandémiques d'amélioration des infrastructures.
- Les Canadiens établissent clairement qu'ils ne souhaitent pas que l'argent des contribuables soit utilisé pour financer des projets qui pourraient créer de nouveaux obstacles en matière d'accessibilité. La majorité des répondants (56 %) préfère d'ailleurs qu'on mette la priorité sur des projets favorisant autant l'aspect environnemental que l'accessibilité.
- Quatre Canadiens sur cinq (78 %) estiment qu'un standard national d'accessibilité devrait exister au pays. Lorsqu'on leur demande à quoi il devrait ressembler, 63 pourcent disent qu'il devrait être fondé sur les normes les plus élevées à ce jour et les meilleures pratiques.
- Pour plus d'information sur notre définition des handicaps et pour une comparaison avec les données de Statistique Canada, veuillez consulter notre étude précédente [ici](#).

#### **À propos d'ARI**

*L'Institut Angus Reid (ARI) a été fondé en octobre 2014 par le Dr. Angus Reid, enquêteur et sociologue. ARI est une fondation de recherche nationale sur l'opinion publique sans but lucratif et non partisane, créée afin de faire progresser l'éducation par la commission, la réalisation et la diffusion de données statistiques impartiales et accessibles au public sur des sujets tels l'économie, les sciences politiques, la philanthropie, l'administration publique, les affaires domestiques et internationales, ainsi que d'autres enjeux socioéconomiques importants au Canada et à son peuple.*

#### **INDEX**

**Première partie : Pas de parti pris? Les Canadiens ne savent pas quel serait le meilleur parti pour soutenir les personnes ayant un handicap.**

**Deuxième partie : Rebâtir mieux... ET plus accessible**

- L'(in)accessibilité au Canada
- Bâtir un avenir accessible

**Troisième partie : L'harmonisation des normes nationales**

---

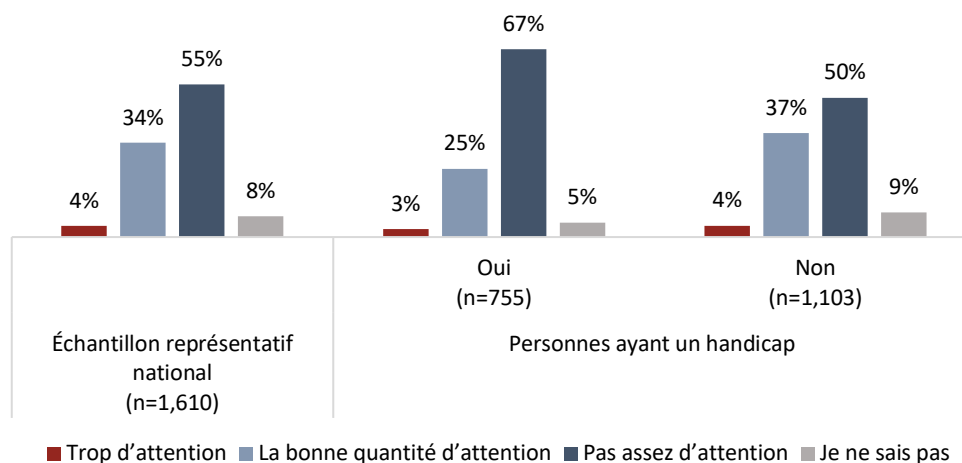
#### **CONTACT:**

Dave Korzinski, Research Director: 250.899.0821 [dave.korzinski@angusreid.org](mailto:dave.korzinski@angusreid.org)  
Yulu Public Relations, Rick Hansen Foundation Media Contact: 604.558.1656 [rhf@yulupr.com](mailto:rhf@yulupr.com)

**Première partie : Pas de parti pris? Les Canadiens ne savent pas quel serait le meilleur parti pour soutenir les personnes ayant un handicap.**

Même si les Canadiens semblent ne pas savoir avec certitude quel parti politique possède les meilleures propositions lorsqu'il est question de soutenir les personnes handicapées, il est évident qu'une majorité d'entre eux estiment que cet enjeu est souvent négligé. Sur le plan national, un peu plus de la moitié des répondants (55 %) déclarent que la question mériterait d'être examinée plus en profondeur. Lorsque l'on demande l'avis des personnes directement touchées, c'est-à-dire vivant avec un handicap, la proportion de celles étant de cet avis monte aux deux tiers (67 %).

**Croyez-vous que le soutien aux Canadiens vivant avec un handicap est un enjeu qui reçoit assez d'attention, pas assez d'attention ou la bonne quantité d'attention?**

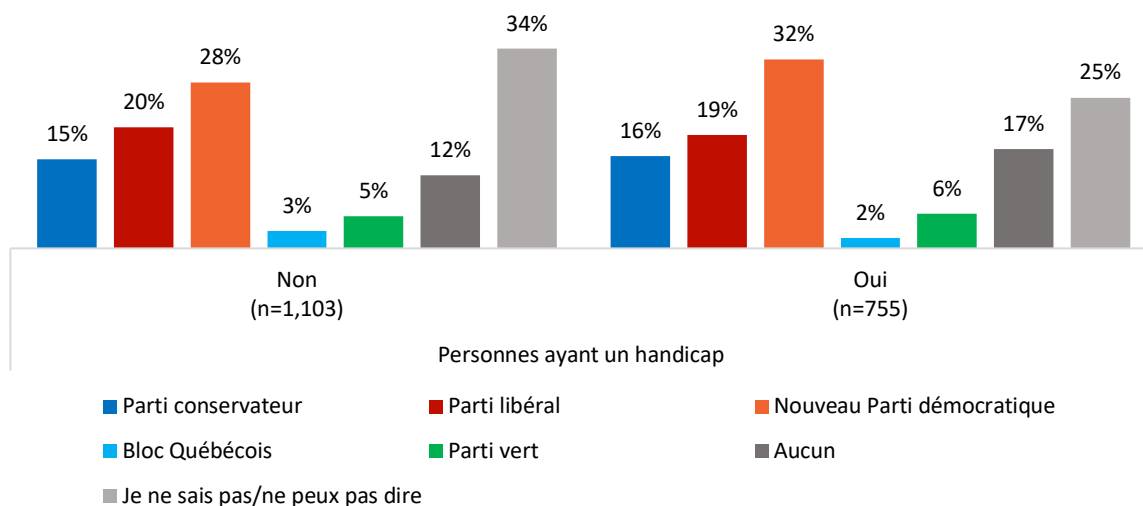


Bien que les répondants ayant une expérience vécue de handicap semblent préférer le NPD aux autres partis principaux, 42 pourcent disent tout de même qu'aucun parti ne représente une bonne option ou qu'ils ne savent pas quoi répondre à la question :

**CONTACT:**

Dave Korzinski, Research Director: 250.899.0821 [dave.korzinski@angusreid.org](mailto:dave.korzinski@angusreid.org)  
 Yulu Public Relations, Rick Hansen Foundation Media Contact: 604.558.1656 [rhf@yulupr.com](mailto:rhf@yulupr.com)

**Le pays se dirige vers une élection fédérale. Selon vous, quel parti propose les meilleures idées pour soutenir les Canadiens ayant un handicap?**



Dans une certaine mesure, l'enthousiasme envers un programme électoral particulier peut s'expliquer par l'appui des partisans de ce parti, ce qui apparaît évident lorsque l'on analyse ces résultats en fonction des différents partis politiques pour lesquels les répondants ont voté en 2019.

Si l'on examine les partis politiques fédéraux principaux, le NPD reçoit l'appui le plus confiant parmi les répondants handicapés ayant voté pour ce même parti lors de la dernière élection. En effet, 73 pourcent d'entre eux font confiance aux propositions du NPD, qui a promis un ensemble de nouvelles mesures en la matière dans son [programme électoral](#) (version accessible disponible [ici](#)). Parmi celles-ci, on note le développement des programmes de sécurité du revenu, afin que tous aient accès à un revenu garanti de base et le renforcement de la *Loi sur l'accessibilité*. Il convient de remarquer que, sur ce point, le NPD représente le second choix de parti des répondants handicapés ayant voté pour les libéraux ou les conservateurs en 2019.

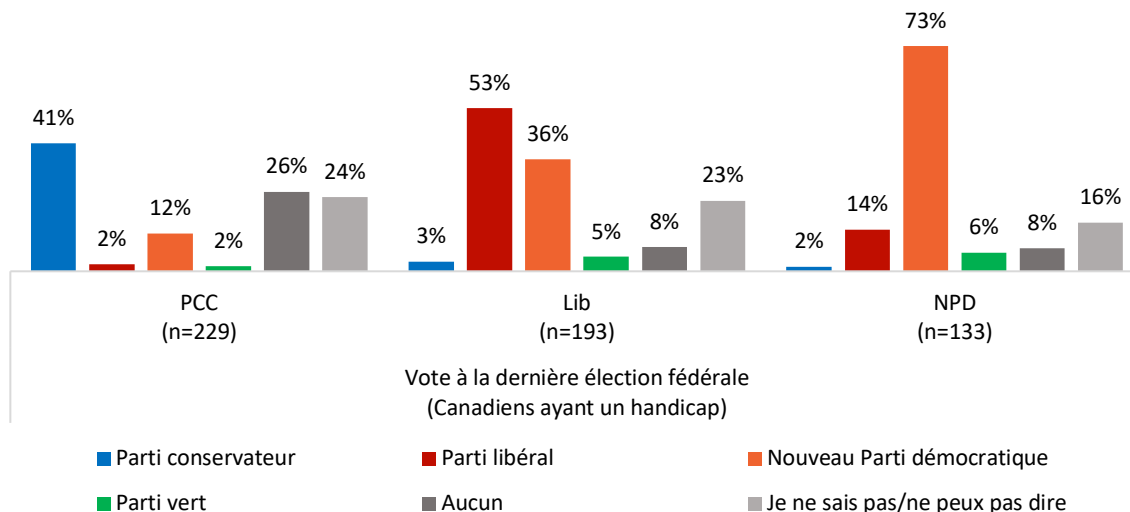
Bien que le Parti libéral ait [dévoilé son projet d'établir une nouvelle prestation canadienne d'invalidité](#), seulement la moitié des partisans libéraux ayant un handicap (53 %) estiment que ce parti est le mieux placé pour aborder la question. Pour ce qui est du programme libéral, leur récente [Déclaration sur les personnes handicapées](#) promet de déposer de nouveau et de mettre en œuvre la *Loi sur l'Allocation canadienne pour handicapés*, d'instaurer une prestation mensuelle directe aux Canadiens handicapés à faible revenu et de développer une stratégie d'emploi ciblée.

Les personnes vivant avec un handicap et ayant voté pour les conservateurs en 2019 font le moins confiance à leur parti de prédilection sur cet enjeu : 26 pourcent déclarent qu'aucun parti ne possède la solution à cette question et 24 pourcent déclarent ne pas savoir quoi répondre. Jusqu'à maintenant, le Parti conservateur [s'est engagé](#) à doubler le Supplément pour les personnes handicapées, à renforcer le Fonds pour l'accessibilité et à faciliter l'accès aux mesures de soutien pour les personnes ayant un handicap.

**CONTACT:**

Dave Korzinski, Research Director: 250.899.0821 [dave.korzinski@angusreid.org](mailto:dave.korzinski@angusreid.org)  
Yulu Public Relations, Rick Hansen Foundation Media Contact: 604.558.1656 [rhf@yulupr.com](mailto:rhf@yulupr.com)

**Le pays se dirige vers une élection fédérale. Selon vous, quel parti propose les meilleures idées pour soutenir les Canadiens ayant un handicap?**



**Deuxième partie : Rebâtir mieux... ET plus accessible**

Un enjeu principal de cette campagne électorale est la manière dont les différents partis prévoient gérer le rétablissement post-pandémique. Plusieurs Canadiens ayant un handicap, qui se sentaient déjà laissés pour compte dans le cadre de la réponse gouvernementale face à la pandémie, craignent être encore une fois oubliés lors du processus de rétablissement.

**L'(in)accessibilité au Canada**

Bien que les handicaps soient nombreux et se manifestent de différentes façons, 86 pourcent des Canadiens ayant un handicap indiquent que leur condition a une incidence sur leurs activités quotidiennes, au moins à l'occasion. En effet, la moitié d'entre eux (48 %) déclarent se sentir « souvent » ou « toujours » limités par leur handicap.

*« Ma fille utilise un fauteuil roulant. Nous avons un rendez-vous médical en hiver et les deux seules places de stationnement pour handicapés étaient prises. J'ai dû me stationner dans une rue achalandée, soulever son fauteuil par-dessus le banc de neige et ensuite tenter de la transporter vers son fauteuil... C'était pénible, frustrant et pas du tout sécuritaire. »*

- Répondante de la région de l'Atlantique

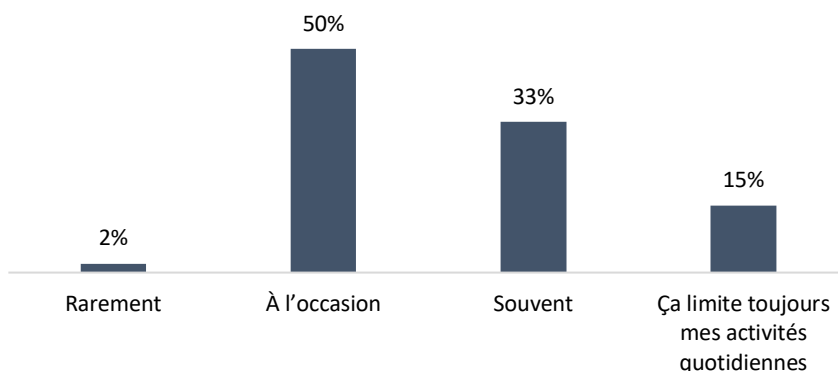
**CONTACT:**

Dave Korzinski, Research Director: 250.899.0821 [dave.korzinski@angusreid.org](mailto:dave.korzinski@angusreid.org)  
Yulu Public Relations, Rick Hansen Foundation Media Contact: 604.558.1656 [rhf@yulupr.com](mailto:rhf@yulupr.com)

« Ma mère était aveugle au sens de la loi et il n'y avait pas beaucoup de dispositions en place pour aider les personnes malvoyantes. Quelques épreuves quotidiennes auxquelles elle devait faire face : trébucher sur les tapis, un éclairage faible, aucune signalisation sur la porte des toilettes et des directions mal affichées pour les sorties ou passages à sens unique. »

- Répondante du Manitoba

**À quelle fréquence vos activités quotidiennes sont-elles limitées par votre état de santé général ou le handicap avec lequel vous vivez? (n = 755)**



Cela soulève des questions en matière d'accessibilité, c'est-à-dire à quel point il est facile pour chacun d'entrer, de se déplacer et d'utiliser différents endroits, peu importe s'il est en situation de handicap ou non.

Parmi les répondants déclarant être aux prises avec les handicaps les plus graves, trois sur cinq (58 %) disent se heurter à l'inaccessibilité au moins à l'occasion. Parmi les personnes sans handicap, le tiers (37 %) affirment connaître quelqu'un ayant déjà éprouvé ce problème ([veuillez consulter les tableaux détaillés](#)).

Au sein des répondants s'étant décrits comme personnes ayant un handicap, soit plus de 700 personnes dans le cadre de cette étude, plusieurs indiquent devoir faire face à l'inaccessibilité dans leur vie quotidienne. Ils reconnaissent que de telles situations les font sentir désarmés, frustrés et portent atteinte à leur dignité.

« Il est arrivé que je sois en scooter électrique et incapable d'ouvrir une porte. Aussi simple que ça. Je dois déployer des efforts incroyables pour me débrouiller et j'échoue quand même parfois, ou alors je dois attendre que quelqu'un m'aide et cela blesse mon orgueil. »

- Répondant de la C.-B.

### **Bâtir un avenir accessible**

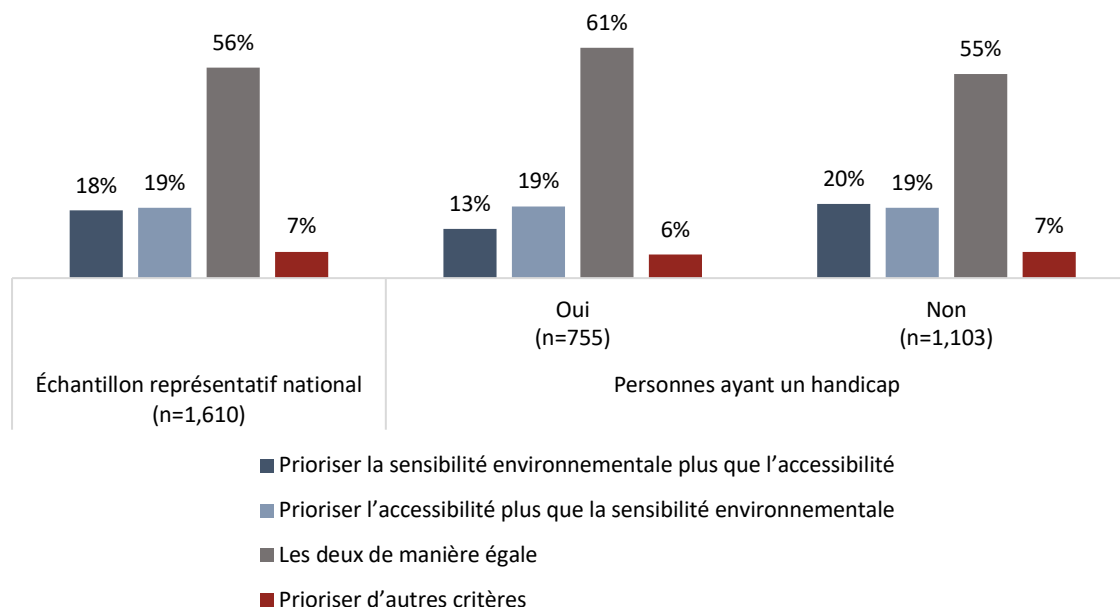
Alors que les chefs de partis cherchent à développer leur vision de l'avenir dans un monde post-pandémique, ils promettent de déboursier des [milliards de dollars sur de nouveaux projets d'infrastructure](#). Pour leur part, les Canadiens indiquent clairement ce qu'ils ne souhaitent pas : utiliser l'argent des contribuables pour financer des projets qui pourraient créer de nouveaux obstacles en matière d'accessibilité.

Pour plusieurs, il est important que l'attention ne soit pas portée uniquement sur ce sujet au détriment d'autres préoccupations, car l'accessibilité n'est pas obligatoirement une situation gagnant-perdant. Lorsqu'on leur demande s'ils souhaitent prioriser la sensibilité environnementale ou l'accessibilité d'un projet fictif dans leur communauté, une majorité de répondants (56 %) répondent qu'il faut privilégier les deux de manière égale :

#### **CONTACT:**

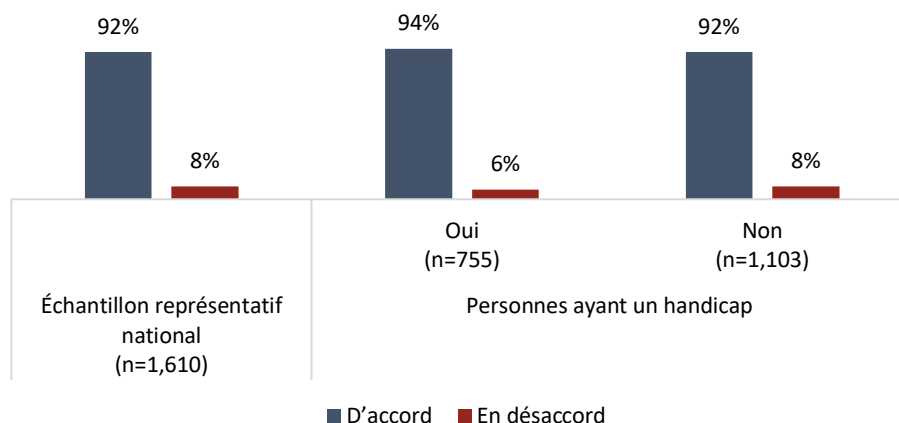
Dave Korzinski, Research Director: 250.899.0821 [dave.korzinski@angusreid.org](mailto:dave.korzinski@angusreid.org)  
Yulu Public Relations, Rick Hansen Foundation Media Contact: 604.558.1656 [rhf@yulupr.com](mailto:rhf@yulupr.com)

**Si on finançait un projet dans votre quartier, quelle devrait être la priorité?**



De plus, les Canadiens sont presque unanimes (92 % sont d'accord) : les projets financés par l'argent des contribuables devraient adhérer aux plus hautes normes en matière d'accessibilité. Cette tendance se maintient entre les différents groupes démographiques et régionaux ([veuillez consulter les tableaux détaillés](#)).

**« Les projets financés par l'argent des contribuables devraient adhérer aux plus hautes normes en matière d'accessibilité »**



**Troisième partie : L'harmonisation des normes nationales**

Il est évident qu'il y a encore [beaucoup de place à l'amélioration](#) lorsqu'il est question d'accessibilité au Canada et, plus généralement, du soutien aux personnes ayant un handicap. Plusieurs citoyens

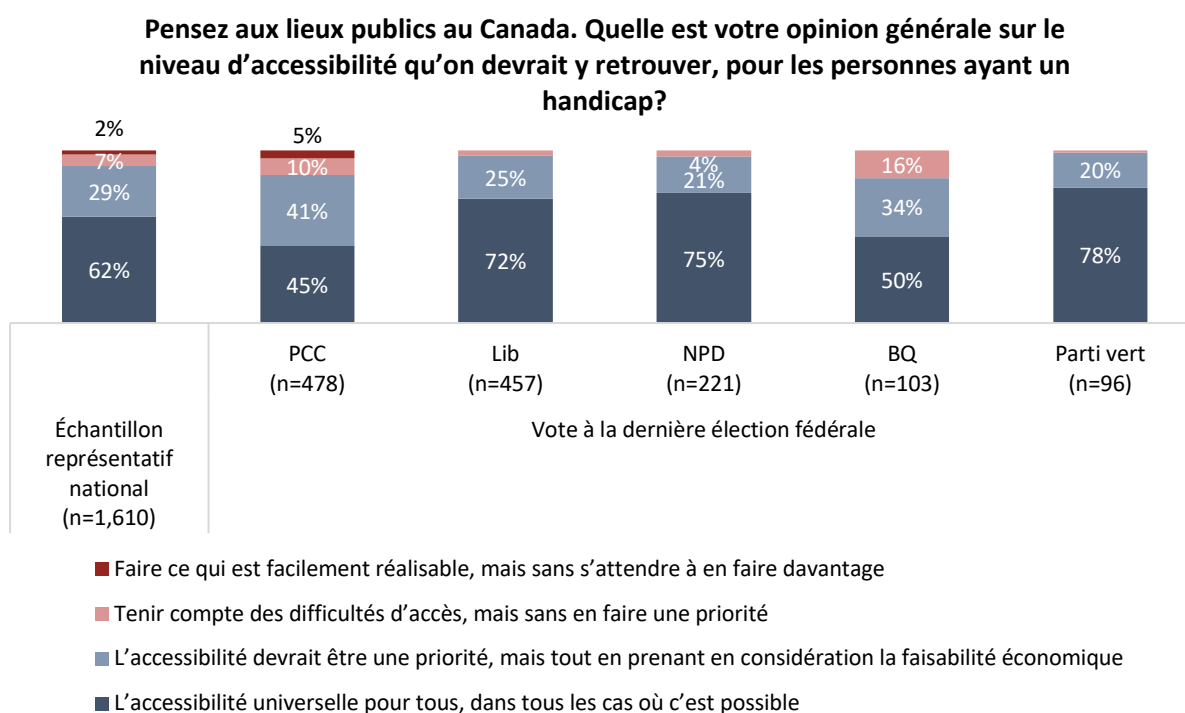
**CONTACT:**

Dave Korzinski, Research Director: 250.899.0821 [dave.korzinski@angusreid.org](mailto:dave.korzinski@angusreid.org)  
 Yulu Public Relations, Rick Hansen Foundation Media Contact: 604.558.1656 [rhf@yulupr.com](mailto:rhf@yulupr.com)

souhaitent que le Canada soit un leader mondial dans ce domaine. Effectivement, 93 pourcent des Canadiens sont d'accord avec l'énoncé suivant : « L'accessibilité est un droit fondamental de la personne ». ([Veuillez consulter les tableaux détaillés](#)).

En outre, neuf répondants sur dix (91 %) déclarent que l'accessibilité devrait être une priorité et trois sur cinq (62 %) prônent l'accessibilité universelle.

Si l'on examine les données par vote fédéral lors de la dernière élection, nous pouvons observer que le soutien pour l'accessibilité universelle des partisans conservateurs ou ceux du Bloc Québécois n'atteint pas le niveau de soutien des sympathisants de centre-gauche :



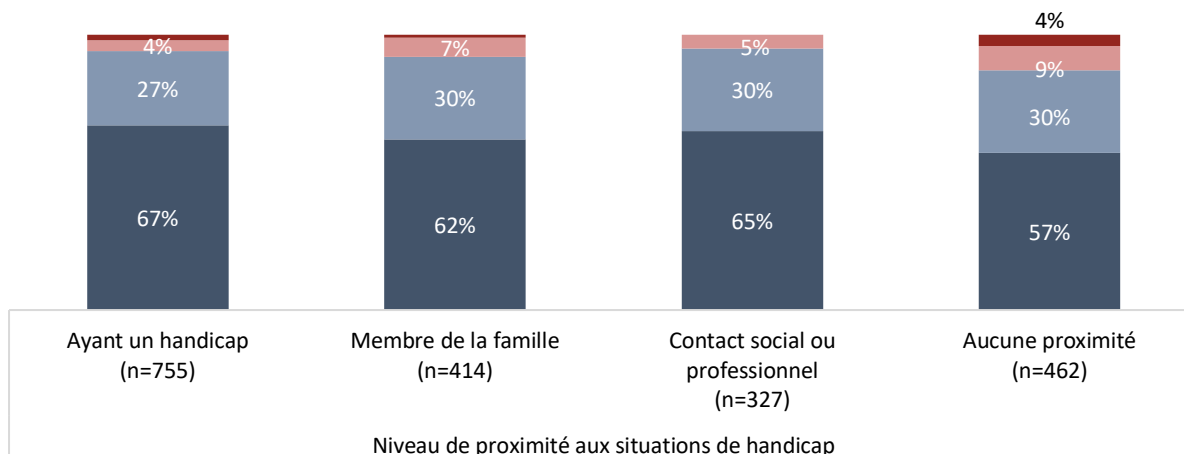
Les aspirations en matière d'accessibilité dépendent aussi du degré de proximité des répondants avec les situations de handicap. En effet, les deux tiers des répondants ayant un handicap (67 %) sont en faveur de l'accessibilité universelle, comparativement à trois sur cinq parmi ceux qui ne sont pas quotidiennement exposés à une situation de handicap (57 %). Les répondants dont un membre de la famille est handicapé et ceux ayant un contact professionnel ou social avec les personnes handicapées se situent entre ces deux pourcentages.

**CONTACT:**

Dave Korzinski, Research Director: 250.899.0821 [dave.korzinski@angusreid.org](mailto:dave.korzinski@angusreid.org)  
Yulu Public Relations, Rick Hansen Foundation Media Contact: 604.558.1656 [rhf@yulupr.com](mailto:rhf@yulupr.com)



**Pensez aux lieux publics au Canada. Quelle est votre opinion générale sur le niveau d'accessibilité qu'on devrait y retrouver, pour les personnes ayant un handicap?**



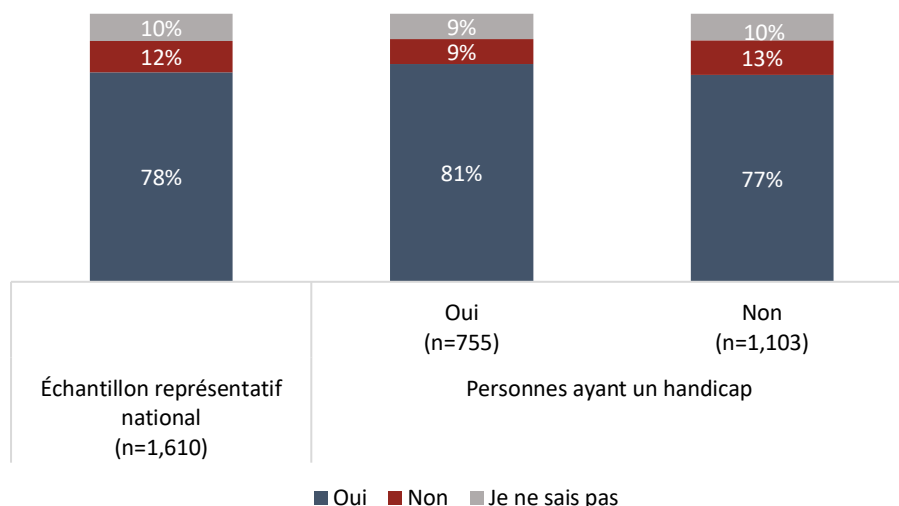
- Faire ce qui est facilement réalisable, mais sans s'attendre à en faire davantage
- Tenir compte des difficultés d'accès, mais sans en faire une priorité
- L'accessibilité devrait être une priorité, mais tout en prenant en considération la faisabilité économique
- L'accessibilité universelle pour tous, dans tous les cas où c'est possible

Lorsqu'il est question d'identifier la meilleure façon de réaliser cet objectif d'accessibilité accrue, quatre Canadiens sur cinq, autant ceux ayant un handicap (81 %) que sans handicap (77 %), sont en faveur d'établir un certain standard d'accessibilité qui s'appliquerait à l'entièreté du pays. Il est intéressant de noter que ceci fait écho à la récente promesse du Parti libéral d'harmoniser les normes d'accessibilité à travers le Canada.

**CONTACT:**

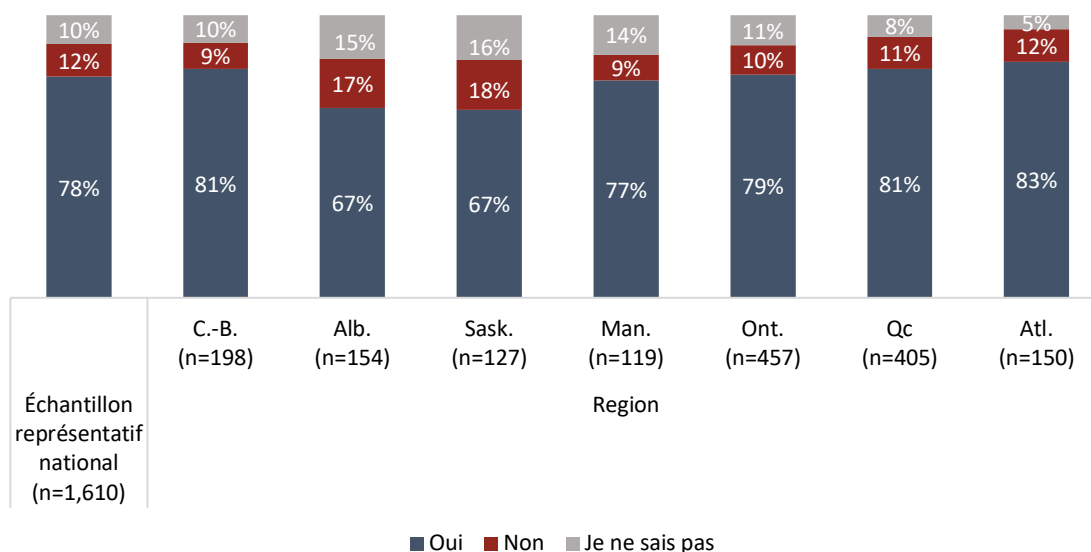
Dave Korzinski, Research Director: 250.899.0821 [dave.korzinski@angusreid.org](mailto:dave.korzinski@angusreid.org)  
 Yulu Public Relations, Rick Hansen Foundation Media Contact: 604.558.1656 [rhf@yulupr.com](mailto:rhf@yulupr.com)

**Selon vous, est-ce qu'il devrait exister un standard national en matière d'accessibilité, qui s'appliquerait à l'échelle du pays?**



Par contre, ces chiffres ne tiennent pas compte des différences régionales. En effet, on observe des niveaux de soutien plus faibles pour un standard national en Alberta (67 %) et en Saskatchewan (67 %) :

**Selon vous, est-ce qu'il devrait exister un standard national en matière d'accessibilité, qui s'appliquerait à l'échelle du pays?**

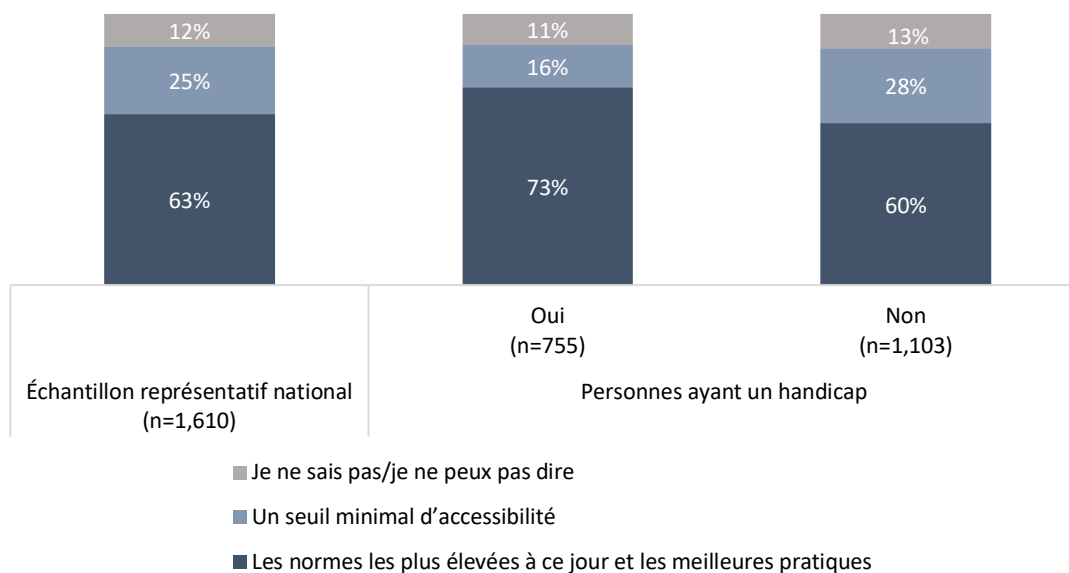


Quand il s'agit de définir un tel standard, sept répondants sur dix ayant une expérience vécue de handicap (73 %) estiment qu'il devrait se fonder sur les normes les plus élevées à ce jour et les meilleures pratiques en la matière. Trois Canadiens sans handicap sur cinq (63 %) sont du même avis.

**CONTACT:**

Dave Korzinski, Research Director: 250.899.0821 [dave.korzinski@angusreid.org](mailto:dave.korzinski@angusreid.org)  
Yulu Public Relations, Rick Hansen Foundation Media Contact: 604.558.1656 [rhf@yulupr.com](mailto:rhf@yulupr.com)

Imaginez qu'un nouveau standard d'accessibilité national soit mis en place au pays. Sur quoi devrait-il se fonder :



***Pour accéder aux tableaux récapitulatifs affichant les résultats détaillés par âge, genre, région, éducation et autres éléments démographiques, cliquez [ici](#).***

***Pour accéder aux tableaux affichant les résultats détaillés de la population générale, filtrés par les situations de handicap et la proximité au handicap, cliquez [ici](#).***

***Pour accéder aux tableaux affichant les résultats détaillés se concentrant seulement sur les répondants ayant un handicap, cliquez [ici](#).***

***Pour consulter le questionnaire de l'étude, cliquez [ici](#).***

**CONTACT:**

Dave Korzinski, Research Director: 250.899.0821 [dave.korzinski@angusreid.org](mailto:dave.korzinski@angusreid.org)  
 Yulu Public Relations, Rick Hansen Foundation Media Contact: 604.558.1656 [rhf@yulupr.com](mailto:rhf@yulupr.com)